

目录

- 1. 产品概述
- 2. 产品特点
- 3. 主要参数
- 4. 安全警告
- 5. 安装前准备
- 6. 安装步骤
- 7. 系统结构
- 8. 故障排除
- 9. 售后服务
- 10. 其他说明

图例

图例1	图例2	图例3	图例4
图例5	图例6	图例7	图例8
图例9	图例10	图例11	图例12
图例13	图例14	图例15	图例16
图例17	图例18	图例19	图例20
图例21	图例22	图例23	图例24
图例25	图例26	图例27	图例28
图例29	图例30	图例31	图例32
图例33	图例34	图例35	图例36
图例37	图例38	图例39	图例40
图例41	图例42	图例43	图例44
图例45	图例46	图例47	图例48
图例49	图例50	图例51	图例52
图例53	图例54	图例55	图例56
图例57	图例58	图例59	图例60
图例61	图例62	图例63	图例64
图例65	图例66	图例67	图例68
图例69	图例70	图例71	图例72
图例73	图例74	图例75	图例76
图例77	图例78	图例79	图例80
图例81	图例82	图例83	图例84
图例85	图例86	图例87	图例88
图例89	图例90	图例91	图例92
图例93	图例94	图例95	图例96
图例97	图例98	图例99	图例100

安装


1. 安装位置选择

2. 安装前检查

3. 安装步骤

4. 安全注意事项


系统结构



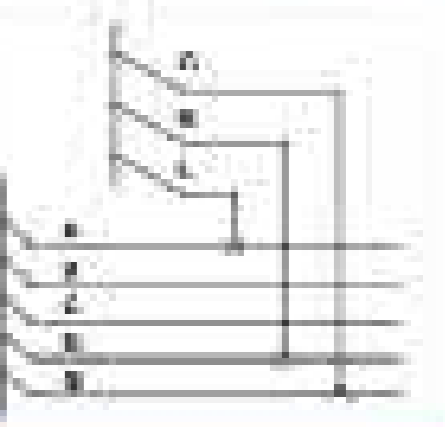

产品尺寸



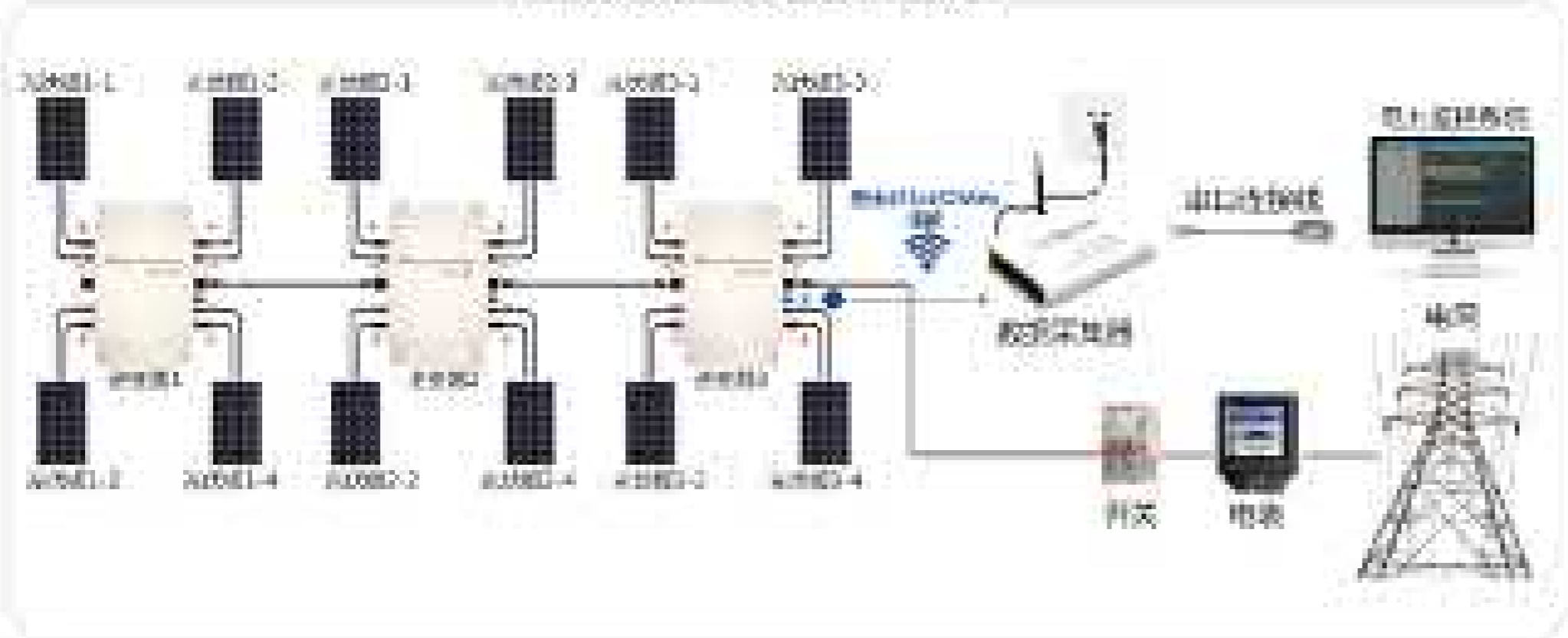
系统连接



安装方式



WVC系列产品安装示意图



系统结构流程图

